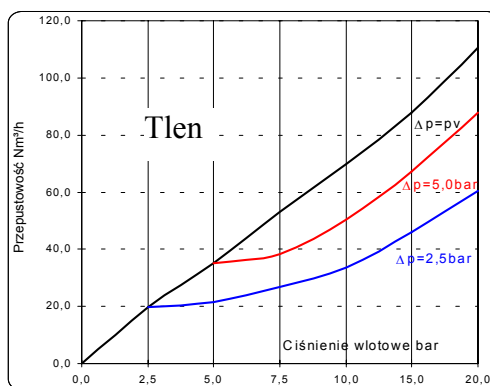
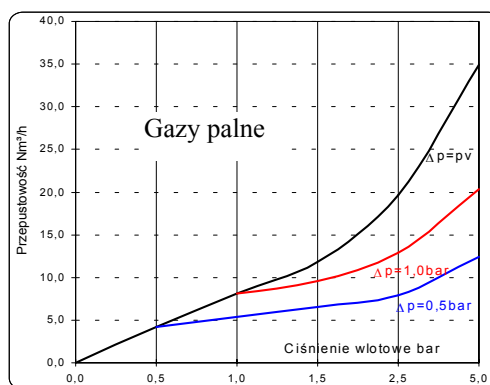
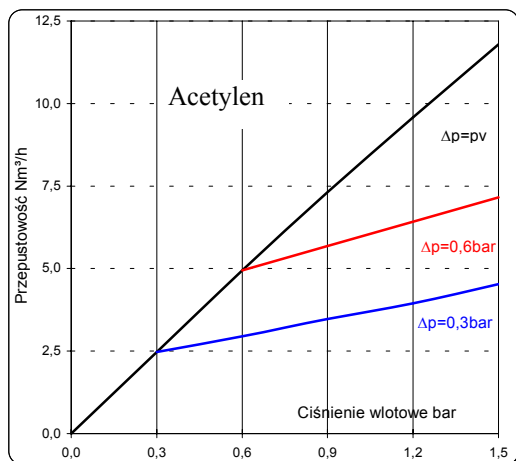




Rodzaj gazu	Przyłącze wlotowe	Przyłącze wylotowe	Numer art.
Gaz palny	G <sup>3</sup> / <sub>8</sub> LH	G <sup>3</sup> / <sub>8</sub> LH	0701-3930
Tlen	G <sup>1</sup> / <sub>4</sub> RH	G <sup>1</sup> / <sub>4</sub> RH	0701-3931
	G <sup>3</sup> / <sub>8</sub> RH	G <sup>3</sup> / <sub>8</sub> RH	0701-3932

Inne rodzaje przyłączy na zapytanie



Współczynnik przeliczeniowy

Acetylen C <sub>2</sub> H <sub>2</sub>	x 1,04
Wodór H <sub>2</sub>	x 3,75
Propan C <sub>3</sub> H <sub>8</sub>	x 0,80
Butan C <sub>4</sub> H <sub>10</sub>	x 0,86
Metan CH <sub>4</sub>	x 1,33
Tlen O <sub>2</sub>	x 0,95
MAPP C <sub>3</sub> H <sub>4</sub>	x 0,81

**PEGO POLSKA Sp. z o.o.**

Dział Handlowy

Al. Armii Krajowej 54

50 – 354 Wrocław

tel./fax 071 7837826

tel. 071 7837662 lub 63

[www.pegopolska.pl](http://www.pegopolska.pl)

e-mail: [pegopolska.pl](mailto:pegopolska.pl)